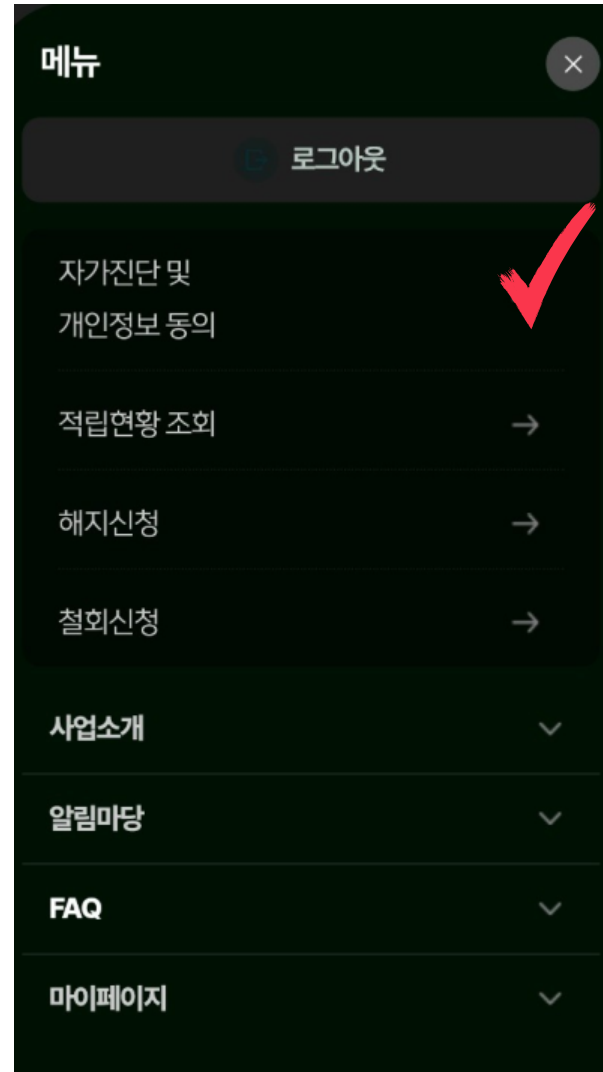


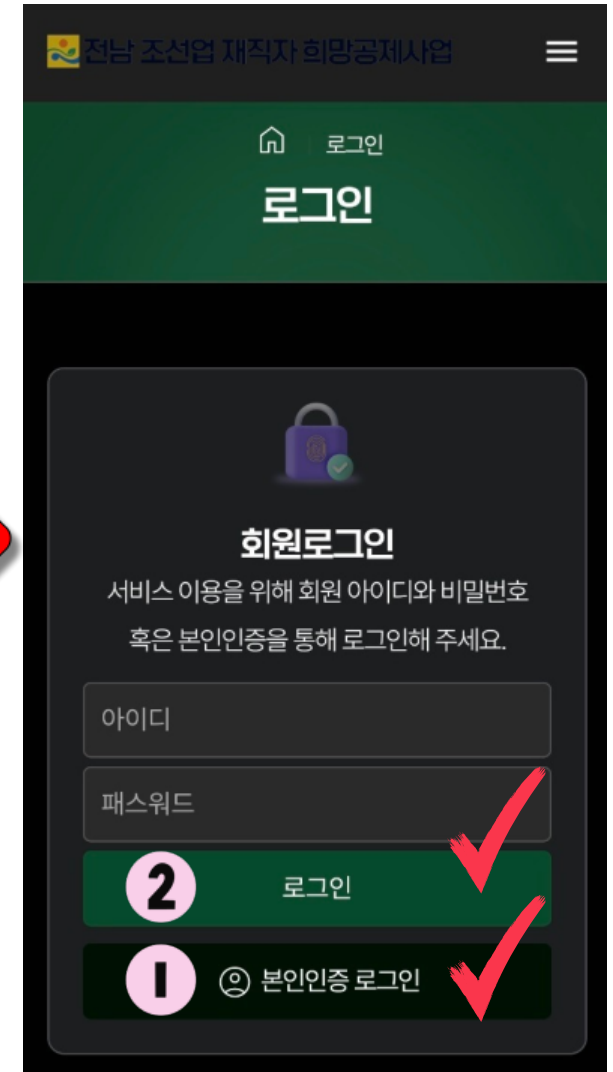
# 사업 가입 메뉴얼(모바일)



- jnsh.kr
- 홈페이지 접속



- 로그인 바로가기 클릭



1. 본인인증 로그인 클릭
2. 로그인 클릭

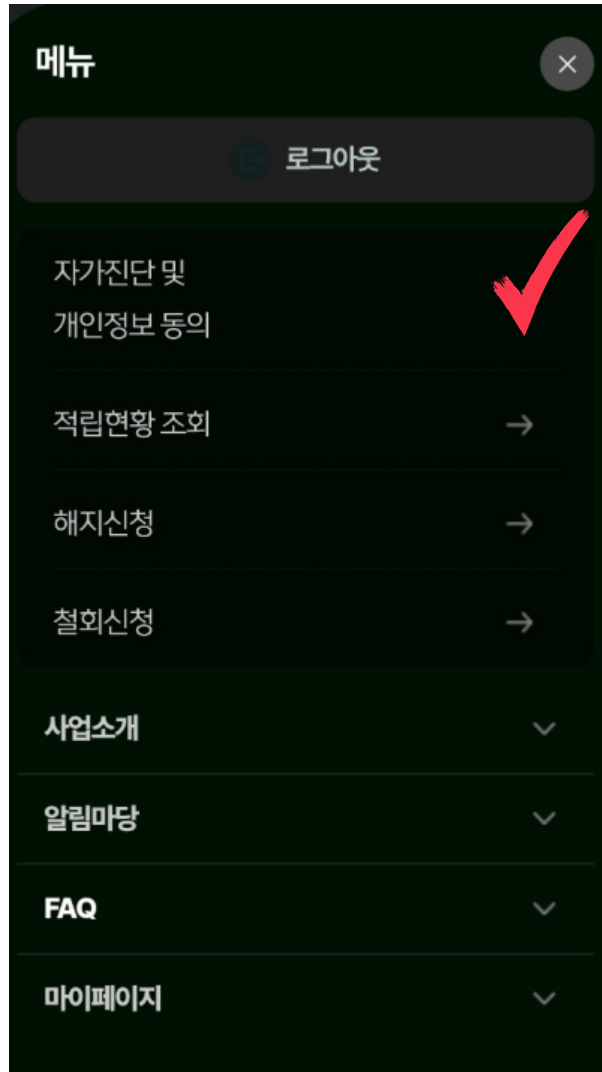
## 참고사항

스마트폰 미숙련자 또는 본인명의로 아닌 휴대폰 소지자는 신분증 지참후 현장접수 장소에서 아이디와 비밀번호 발급

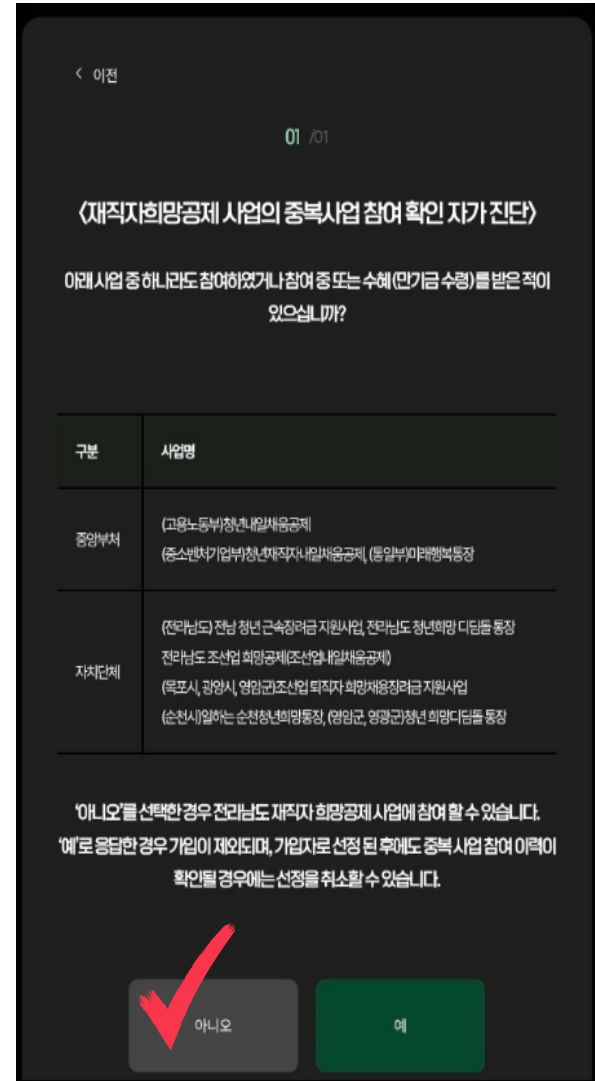
# 자가진단 및 개인정보동의(모바일)



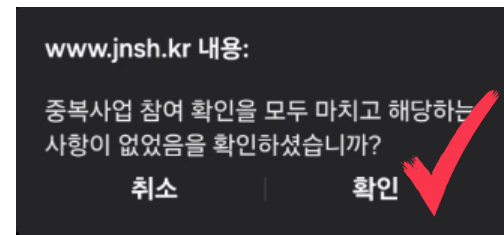
• 더보기 클릭



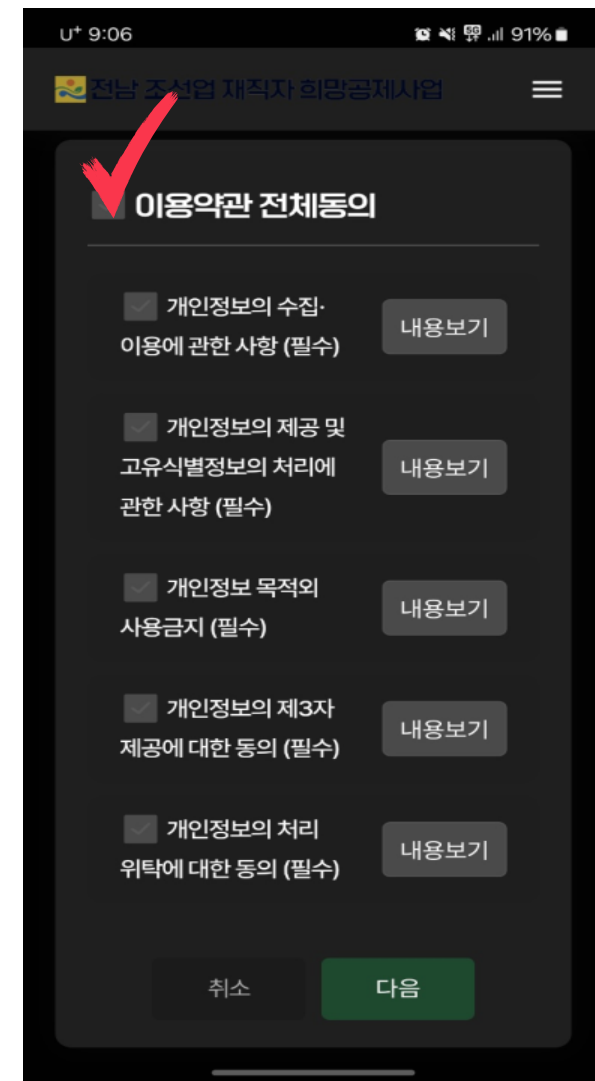
• 자가진단 및  
• 개인정보동의 클릭



• 아니오 클릭



• 확인 클릭



• 이용약관 전체동의 클릭

# 기본정보입력(모바일)

1. 로그인 아이디 입력 후 중복검사 클릭
2. 비밀번호(숫자+영어 포함 8자리 입력)
3. 비밀번호 확인



4. 주민등록초본상 주소지 클릭
5. 총 조선업 근무기간 클릭 (최초 조선업 근무 기준)
6. 설문지 질문1 선택

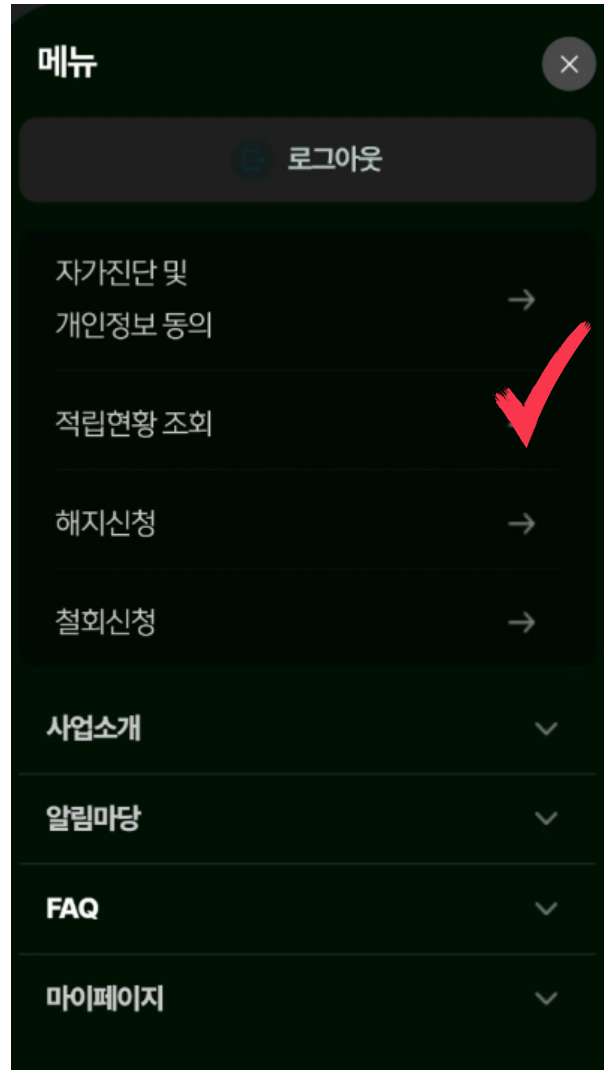


7. 설문지 질문2 선택
8. 설문지 질문3 선택
9. 등록하기 선택

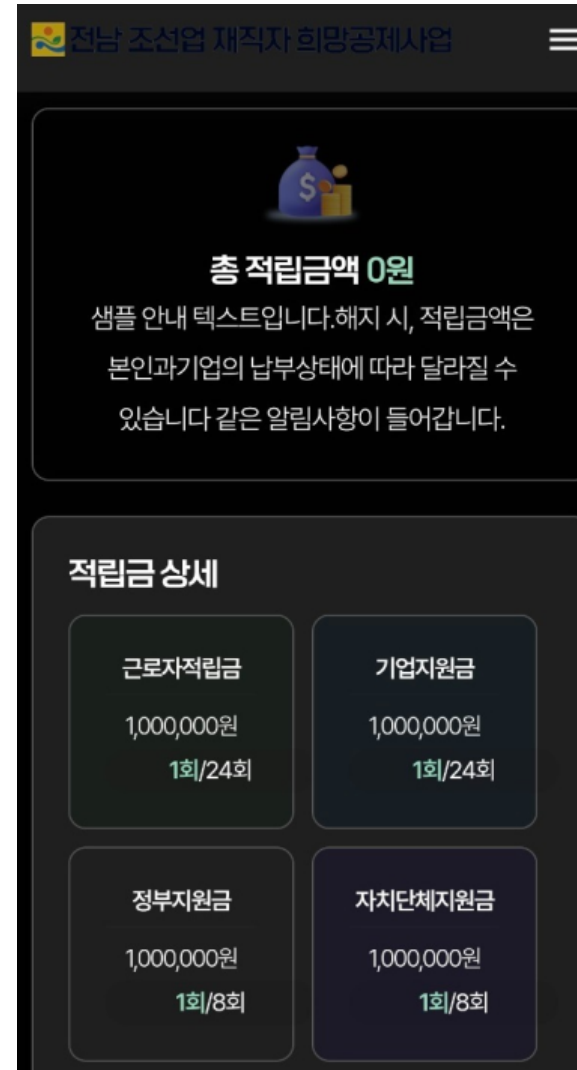
# 적립현황조회(모바일)



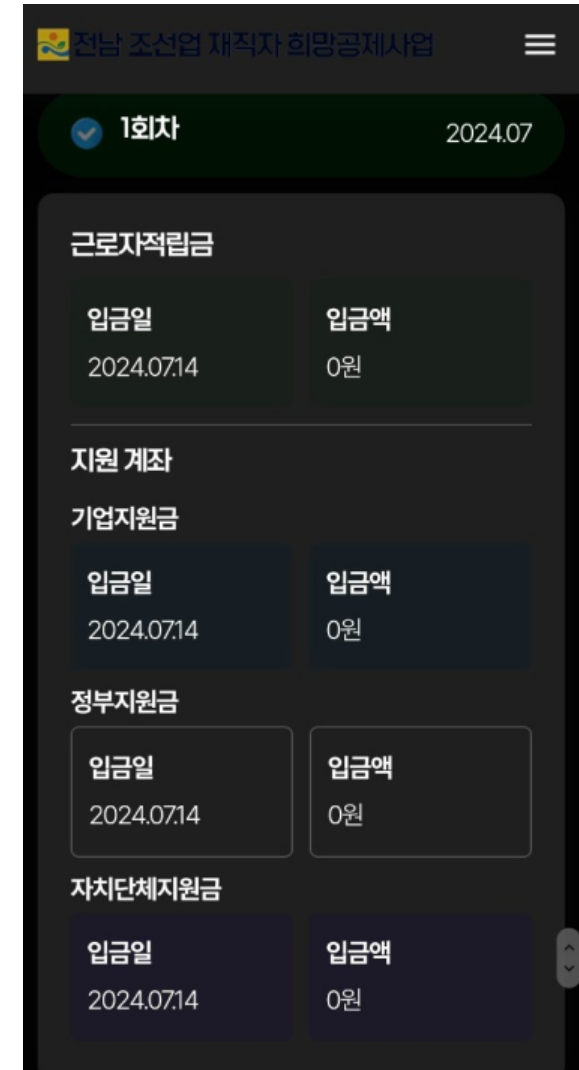
- 홈 화면 더보기 클릭



- 적립현황조회 클릭



- 4자 총 적립현황 확인
- 근로자 적립금
- 기업 지원금
- 정부 지원금
- 자치단체 지원금

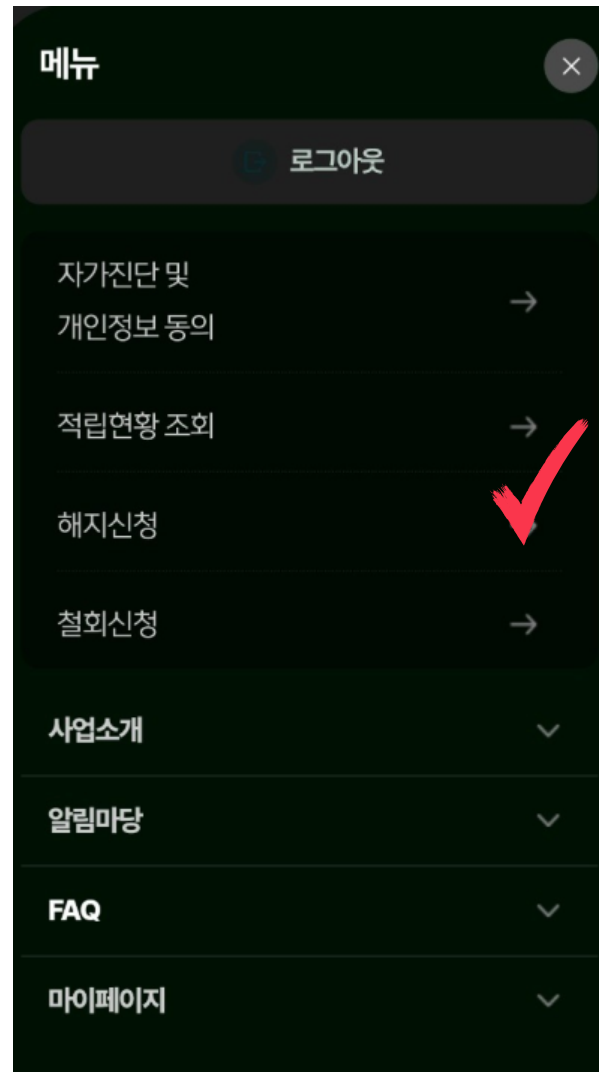


- 회차별 상세 납입 내역
- 근로자 적립금
- 기업 지원금
- 정부 지원금
- 자치단체 지원금

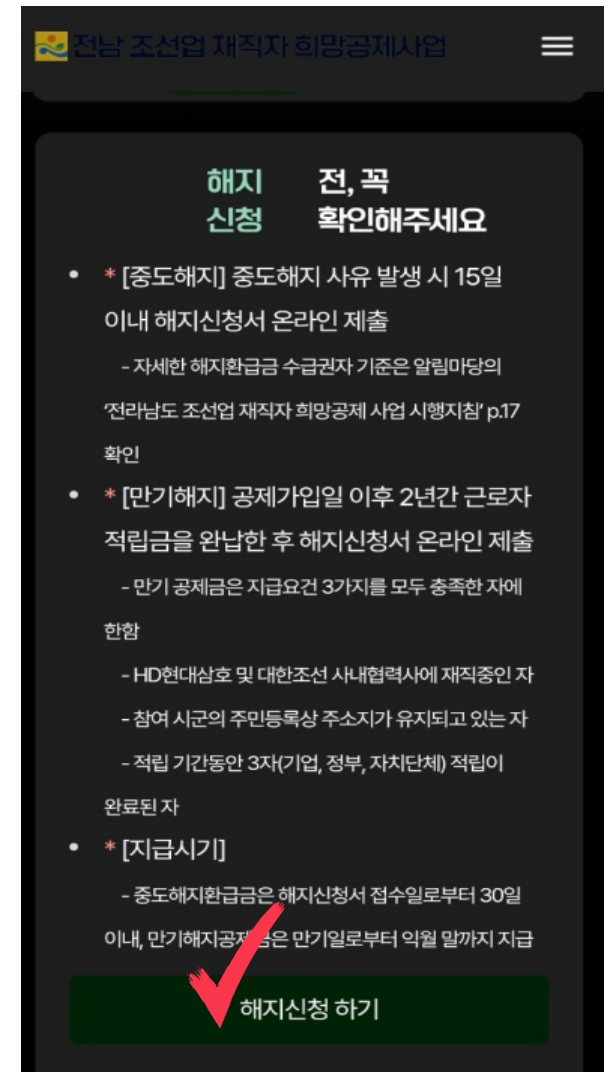
# 중도해지(모바일)



• 홈 화면 더보기 클릭



• 해지신청 클릭



• 해지신청 하기 클릭

# 중도해지(모바일)

1. 주민등록번호 뒷자리 입력

2. 중도해지 클릭  
3. 중도해지 사유 클릭

4. 환급계좌번호 입력  
5. 환급계좌은행 입력  
6. 환급계좌주명 입력  
7. 고용보험 자격이력내역서, 통장사본 업로드  
8. 해지신청 클릭



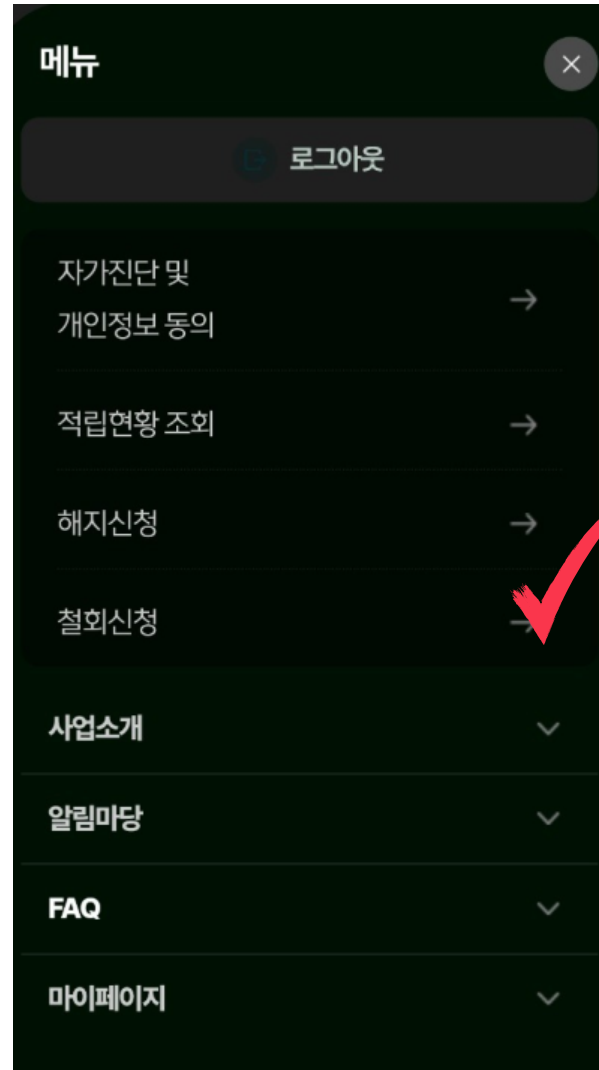
## 참고사항

성명, 전화번호, 주민등록번호 앞자리, 주소, 원청사, 소속사업장명은 자동입력

# 철회신청(모바일)



- 홈 화면 더보기 클릭



- 철회신청 클릭



- 철회신청 하기 클릭

# 철회신청(모바일)

전남 조선업 재직자 희망공제사업

마이페이지 기본정보

마이페이지

기본정보    적립현황조회

해지신청    철회신청

성명

전화번호

주민등록번호

주민등록번호 뒷자리

1. 주민등록번호 뒷자리 입력



전남 조선업 재직자 희망공제사업

주민등록상주소

원청사

입사일

소속사업장명

직종

철회 사유

\*선택 필수

이전    철회신청

2. 철회사유 선택

3. 철회신청 클릭

## 참고사항

성명, 전화번호, 주민등록번호 앞자리, 주소, 원청사, 입사일, 소속사업장명, 직종은 자동입력